

# ARTISTRY EXACT FIT™ ilgalaikis makiažo pagrindas

## Kaip išgauti tobulai Jums tinkantį makiažo pagrindą?

### **1. Pasirinkite spalvą**

Pasirinkite spalvą pagal Jūsų odą nuo šviesios (L1) iki labai tamsios (L3).



### **2. Pasirinkite atspalvį**

Užtepę spalvą, pasirinkite atspalvį – šiltą (W), neutralų (N) ar šaltą (C). Jei nežinote, kurį pasirinkti, pradėkite nuo neutralaus.






### **3. Pasirinkite Jums patinkantį makiažo pagrindą**

Sumaišykite pasirinktos spalvos produktą (L1-L3) su pasirinkto atspalvio produktu (W, N arba C) ir paskirstykite Jūsų pageidaujamos spalvos pagrindą\* taip, kaip parodyta tolesnėje skaidrėje.

\* Norėdami sužinoti, kokių atspalvių produkto galite įsigyti, apsilankykite [www.amway-lithuania.com](http://www.amway-lithuania.com) svetainėje.

# ARTISTRY EXACT FIT™ ilgalaikis makiažo pagrindas

## Šešėlių kodų lentelė

		1				2			3	
		W		N	C	W	N	C	N	C
Jei šiuo metu pasitepa ARTISTRY Hydrating Foundation ARTISTRY Balancing Foundation					Chablis		Neutral, Shell	Chiffon	Linen	
Pamėginkite šiuos		L1W1	L1W2	L1N1	L1C1	L2W1	L2N1 L2N2	L2C1	L3N1	L3C1
		L1W1	L1W2	L1N1		L2W1	L2N1 L2N2	L2C1	L3N1	L3C1
		L1W1	L1W2	L1N1	L1C1	L2W1	L2N1 L2N2	L2C1	L3N1	L3C1

# ARTISTRY EXACT FIT™ ilgalaikis makiažo pagrindas

Atspalviai – Kaip išgauti tobulai Jums tinkantį makiažo pagrindą?

Šilta

---



L1W1  
(117689)



L1W2  
(117690)



L2W1  
(117694)

Neutrali

---



L1N1  
(117688)



L2N1  
(117692)



L2N2  
(117693)



L3N1  
(117696)

Šalta

---



L2C1  
(117691)



L3C1  
(117695)



PIRKTI DABAR

ARTISTRY™